




RENAULT TRAFIC L2H1P2 dCi 130 Extra

Motor: Blue dCi 130

Zdvihový objem (cm3): 1997


Palivo: Diesel

Typ převodovky: manuální





Opce a příslušenství



Čalounění

Látkové čalounění Java
černé



Barva

Bílá Glacier



Kola

16" disky kol s kryty
"mini"

Jiné možnosti

Dešťový a světelný senzor

Mlhové světlomety

Tažné zařízení

Technické kritérium pro český trh

Detail packů

Paket viditelnost

Mlhové světlomety

Dešťový a světelný senzor

Standardní výbava



AKTIVNÍ A PASIVNÍ BEZPEČNOST

ABS s elektronickým rozdělovačem brzdné síly a asistenčním systémem brzd, systémem nouzového brzdění
Elektronický stabilizační systém ESC vč. asistenta rozjezdu do kopce a systému Extended Grip

Tempomat s omezovačem rychlosti

Airbag řidiče a spolujezdce

Systém varování před opuštěním jízdního pruhu

Active emergency braking system

E-Call - systém pro přivolání pomoci v případě nehody (k dispozici později, nutno s Easy Link)

Upozornění na nezapnuté pásy

Systém kontroly tlaku v pneumatikách

Rozpoznávání dopravních značek s upozorněním na překročení povolené rychlosti SMIS2 •

Systém sledování únavy řidiče

VNĚJŠÍ VZHLED

Nárazníky částečně lakované. Zrcátka lakovaná. Zadní sloupky lakované.

Tónovaná skla

16" ocelové disky kol

Okrasné kryty kol mini

Plnohodnotná rezerva

INTERIÉR A SEDADLA

Volant potažený umělou kůží

Krytá přihrádka na palubní desce

Zásuvka Easy Life před sedadlem spolujezdce

LED osvětlení kabiny

Výškově nastavitelné sedadlo řidiče

"Komfort" s loketní a bederní opěrkou

Dvoumístné sedadlo spolujezdce se skl.opěradlem s držákem na dokumenty a úlož.prostorem pod sedákem
Tříbodové bezpečnostní pásy s výškovou regulací a předpínači
Látkové čalounění Java černé

VIDITELNOST A ŘÍZENÍ

Full LED světlomety se světelným podpisem ve tvaru písmene „C“

Elektricky ovládaná vnější zpětná zrcátka elektricky sklopná

Zpětné zrcátko Wideview pro hlídání mrtvého úhlu

Zadní parkovací senzory

Zadní parkovací kamera

7" digitální barevný přístrojový štít

KOMFORT A MULTIMÉDIA

Manuální klimatizace vpředu

Elektrické ovládání oken vpředu, impulzní na straně řidiče

Sklopný klíč se 3 tlačítky

(zamykání/odemykání/odemykání dveří nebo víka zavazadlového prostoru)

Připojené služby (nutno zadávat s multimediálním systémem Easy Link)

Multimediální systém Easy Link s 8" displejem a funkcí zrcadlení smartphone, USB port...

NÁKLADOVÝ PROSTOR

Upevňovací oka v nákladovém prostoru

Plechová přepážka plná s otvorem pro převoz dlouhých předmětů

Zásuvka 12V v nákladovém prostoru (na D sloupku)



EXTERIÉR

Pravé posuvné dveře plné
Levá přední část nákladového prostoru
plná
Zaplechované boky vzadu
Zadní dveře otvíratelné do 180° plechové

Aretace otevřených dvoukřídlých zadních
dveří

DOPLŇKY

Technické kritérium pro přestavbu
PREM01

Technické údaje

Objem

Nádrž na Adblue (l): 24,7
Objem palivové nádrže (l): 80

Spotřeba a emise WLTP (konkrétní vozidlo)

WLTP Emise CO2 (g/km): 183
Kombinovaná spotřeba - rychlý
cyklus (l/100 km) WLTP: 6.0
Kombinovaná spotřeba - střední
cyklus (l/100 km) WLTP: 6.6
Kombinovaná spotřeba - pomalý
cyklus (l/100 km) WLTP: 7.7
WLTP spotřeba - smíšený cyklus
(l/100 km): 7.0

Výkony

Maximální rychlost (km/h): 170

Pohon

Poháněná náprava: Přední

Karosářské provedení

Typ karoserie: Furgon
Počet dveří: 4

Řízení

Průměr otáčení (m): 13,17

Kola a pneumatiky

Pneumatiky (přední/zadní): 205/65 R16

Hmotnosti

Maximální dovolená hmotnost
nebrzd. přívěsu: 750
Maximální dovolená hmotnost
brzd. přívěsu: 2500
Užitečná hmotnost (kg): 1070.0
Maximální povolená celková
hmotnost (kg): 3070

Motor

Max. výkon kW (k): 96 (130)
Počet ventilů: 16
Metodika NEDC=0 / Metodika
WLTP =1: 1
Počet válců: 4
Metodika měření: WLTP
Maximální točivý moment
(Nm): 320-
1500
Zdvihový objem (cm3): 1997
Palivo: Diesel



Rozměry

| | |
|-------------------------------------|------|
| Výška nezatíženého vozidla (mm): | 1967 |
| Světlá výška (mm): | 160 |
| Výška nákladového prostoru: | 1387 |
| Délka nákladového prostoru: | 4150 |
| Výška (mm): | 1967 |
| Šířka včetně zpětných zrcátek (mm): | 2283 |
| Délka (mm): | 5480 |
| Rozvor (mm): | 3498 |

Typ vozidla

| | |
|-------------|--------------------|
| TVV: | LFAM9RMY6WC4C823B: |
| Počet míst: | 3 |

Převodovka

| | |
|------------------|----------|
| Typ převodovky: | manuální |
| Počet rychlostí: | 6 |

Aerodynamika

| | |
|--|----|
| Vnější hluk pohybujícího se vozidla dB(A): | 69 |
|--|----|

Objem

| | |
|--|-----|
| Maximální objem zavazadlového prostoru (dm ³): | n/a |
| Objem zavazadlového prostoru (dm ³): | n/a |
| Objem nákladového prostoru (m ³): | 6,7 |

Vozidlo bude vybaveno jednou ze zobrazených pneumatik. Konkrétní pneumatiku určí výrobní závod na základě dodavatelského řetězce. Volbu pneumatiky nelze nijak ovlivnit. Další informace o vozidle a cenách najdete v ceníku nebo se obraťte na autorizovaného prodejce.

NAJDĚTE VAŠI OSOBNÍ KONFIGURACI

NA INTERNETU www.renault.cz

[A0M35N](#)

- Načtením vašeho QR kódů

U VAŠEHO DEALERA

- Tím že dáte prodejci kód vaši konfigurace : A0M35N

Při dodání je zákazníkovi k dispozici uživatelská příručka k vozidlu v digitální podobě. Návod k použití v papírové podobě je k dispozici k objednání na oddělení poprodejních služeb



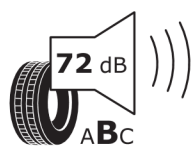
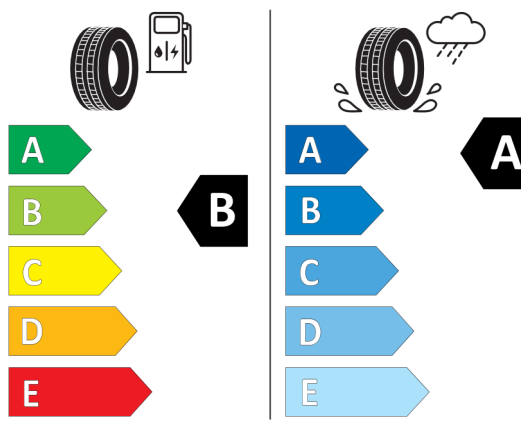
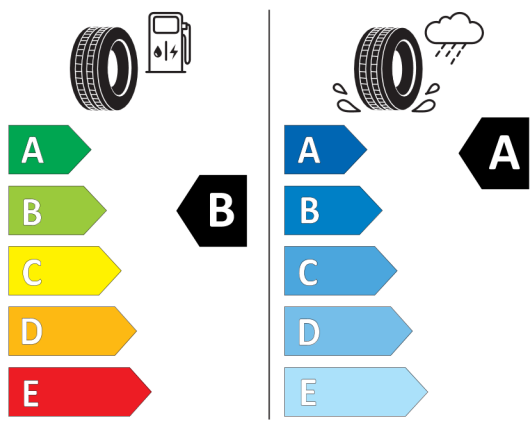
Štítky pneumatik identické pro přední i zadní nápravu




BRIDGESTONE 19794
205/65 R16 C 8 PR 107/105 T C2



GOODYEAR 544243
205/65R16C 107/105 T C2



2020/740



2020/740

*Vzhledem ke specifikům výroby vozidel vždy zobrazujeme více štítků.