



RENAULT TRAFIC L1 COMBI VAN Blue dCi 150

Motor: Blue dCi 150

Zdvihový objem (cm3): 1997


Palivo: Diesel

Typ převodovky: Manuální





Opce a příslušenství



Čalounění

Látkové čalounění
Kompo



Barva

bílá Glacier



Kola

16" ocelové disky kol

Jiné možnosti

3místná lavice ve druhé řadě vyjímatelná se sklopným opěradlem a zcela sklopná dopředu

Dešťový a světelný senzor

Dvoumístné sedadlo spolujezdce s úložným prostorem pod sedákem

Elektricky ovládaná vnější zpětná zrcátka

elektricky sklopná

Hands-free karta

Levé posuvné dveře s pevným oknem

Mlhové světlomety

Multimediální systém Easy Link s 8" displejem, navigací a funkcí zrcadlení smartphone, USB port...

Přední, zadní a boční parkovací senzory

Technické kritérium pro český trh

Vyhřívaná přední sedadla

Zadní parkovací kamera

Zatmavená zadní boční okna a zadní sklo

Detail packů



Paket Viditelnost (Mlhové světlomety, dešťový a světelný senzor)

Mlhové světlomety

Dešťový a světelný senzor

Přední, zadní a boční parkovací senzory, parkovací kamera

Přední, zadní a boční parkovací senzory

Zadní parkovací kamera

Standardní výbava

AKTIVNÍ A PASIVNÍ BEZPEČNOST

ABS s elektronickým rozdělovačem brzdné síly a asistenčním systémem brzd, systém nouzového brzdění

Systém varování před opuštěním jízdního pruhu

Boční a hlavové airbagy řidiče a spolujezdce

Active emergency braking system

Systém sledování tlaku v pneumatikách

Systém sledování únavy řidiče

Rozpoznávání dopravních značek s upozorněním na překročení povolené rychlosti

Tempomat s omezovačem rychlosti

E-Call - systém pro přivolání pomoci v případě nehody (k dispozici později, nutno s Easy Link)

Tříbodové bezpečnostní pásy s výškovou regulací a předpínači

Elektronický stabilizační systém ESC vč. asistenta rozjezdu do kopce a systému kontroly trakce

Airbagy řidiče a spolujezdce

Vnitřní zpětné zrcátko

Full LED světlomety s denním svícením se světelným podpisem ve tvaru C

ŘÍZENÍ

3,5" černobílý displej přístrojové desky

Upozornění na nezapnuté pásy spolujezdců

Plnohodnotná rezerva

KOMFORT

Manuální klimatizace vpředu

Přední elektrická okna s impulsním ovládáním okna řidiče

Volant potažený umělou kůží

Gumová podlaha v nákladovém prostoru

12V Zásuvka na palubní desce

Vnitřní kliky, obvod výdechů klimatizace a okolí reproduktorů chromované

Výškově nastavitelné sedadlo řidiče

"Komfort" s loketní a bederní opěrkou

Bez sedadel ve třetí řadě

Třímístná lavice v druhé řadě

LED vnitřní osvětlení

VIDITELNOST A OSVĚTLENÍ



MULTIMÉDIA

Připojené služby

VZHLED

Pravé posuvné dveře s pevným oknem
Zadní dveře otvíratelné do 180°
prosklené
16" ocelové disky kol
Celoplošné krásné kryty kol

Látkové čalounění Kompo
Plastové obložení spodní části boků v
interiéru
Vyhřívání zadní sklo
Zadní stěrač
Přední nárazník částečně lakovaný,
chromovaná mřížka chladiče, lakovaný
kryt kolejnice...
Zaplechované boky vzadu

Technické údaje

Objem kapalin

Nádrž na Adblue (v litrech): 24,7
Objem palivové nádrže (l): 80

Spotřeba a emise (VIN WLTP)

WLTP Emise CO₂ (g/km) -
smíšený cyklus: 186
WLTP spotřeba - smíšený cyklus
(l/100 km): 7.1

Výkony

Maximální rychlost (km/h): 174
Zrychlení 0-100 km/h (s): 13,6

Pohon

Pohon: Přední pohon

Karosářské provedení

Typ karoserie: Combi/Combi Van L1
Počet dveří: 5

Řízení

Průměr otáčení (m): 12,4/12,8

Kola a pneumatiky

Pneumatiky (přední/zadní): 215/65 R 16

Hmotnosti

Maximální dovolená hmotnost
brzd. přívěsu: 2500
Užitečná hmotnost (kg): 819.0
Maximální dovolená celková
hmotnost (kg): 2880

Motor

Max. výkon kW (k): 110 (150)
Typ vstřikování: common Rail
Metodika NEDC=0 / Metodika
WLTP =1: 1
Emisní norma: Euro 6e
Metodika měření: WLTP
Maximální točivý moment (Nm): 350
Zdvihový objem (cm³): 1997
Palivo: Diesel

Rozměry

Výška nezátíženého vozidla
(mm): n/a



Světlá výška (mm):	207	Typ převodovky:	Manuální
Šířka vozidla (mm):	1956	Počet rychlostí:	6
Šířka vozidla včetně zpětných zrcátek (mm):	2282		
Délka (mm):	5080	Aerodynamika	
Rozvor (mm):	3098	Vnější hluk pohybujícího se vozidla dB(A):	70

Typ vozidla

Typ vozidla TVV: LJAM9RMU6WC4EA06B
Počet míst: 6

Objem

Maximální objem zavazadlového prostoru (dm³): tbc
Objem zavazadlového prostoru (dm³): 3360

Převodovka

Vozidlo bude vybaveno jednou ze zobrazených pneumatik. Konkrétní pneumatiku určí výrobní závod na základě dodavatelského řetězce. Volbu pneumatiky nelze nijak ovlivnit. Další informace o vozidle a cenách najdete v ceníku nebo se obraťte na autorizovaného prodejce.

NAJDĚTE VAŠI OSOBNÍ KONFIGURACI

NA INTERNETU www.renault.cz

[SCUDAW](#)

- Načtením vašeho QR kódu

U VAŠEHO DEALERA

- Tím že dáte prodejci kód vaši konfigurace : SCUDAW

Při dodání je zákazníkovi k dispozici uživatelská příručka k vozidlu v digitální podobě. Návod k použití v papírové podobě je k dispozici k objednání na oddělení poprodejních služeb


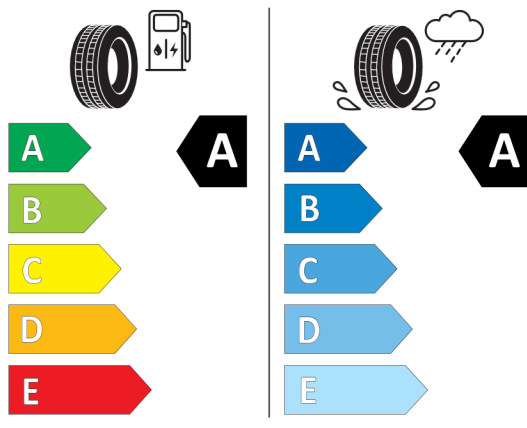


Štítky pneumatik identické pro přední i zadní nápravu



GOODYEAR 588663

215/65R16C 106/104 H C2



2020/740

*Vzhledem ke specifikům výroby vozidel vždy zobrazujeme více štítků.